





ERGO RÉPONSE

Les semelles Ergo Réponse de MEGAComfort offrent une combinaison brevetée de mousse mémoire 100 % à double couche haute densité, mettant l'accent sur l'ajustement dans les chaussures de sécurité athlétiques et décontractées. Cliniquement prouvées et testées sur le terrain, ces semelles réduisent efficacement la douleur et la fatigue tout en améliorant l'équilibre et le confort. La semelle ERGO Réponse améliorée avec gel réduit les vibrations, offre un amorti au talon et à la voûte plantaire, et possède des propriétés massantes. Les trous d'aération aident à réguler la température des pieds pour un confort toute la journée et des réactions d'équilibre améliorées. Idéales pour les travailleurs stationnaires, mobiles et extérieurs, ces semelles sont adaptées à l'utilisation avec des chaussures à la fois décontractées et de travail.





LE PROBLÈME :

-  **LA POSITION DEBOUT PROLONGÉE**, ainsi que la marche ou le travail en chaussures de sécurité, peut entraîner des douleurs aux pieds, de la fatigue et de l'inconfort.
-  **LES SEMELLES STANDARD** peuvent manquer de coussinage avancé et de régulation de la température, ce qui affecte le confort et la stabilité lors de longues journées de travail.



POURQUOI C'EST IMPORTANT :

-  **RÉDUIT LA DOULEUR ET LA FATIGUE** : Les couches en gel et en mousse mémoire absorbent les chocs et offrent un soutien ciblé, minimisant la fatigue pour les travailleurs stationnaires, mobiles et extérieurs.
-  **ÉQUILIBRE ET STABILITÉ AMÉLIORÉS** : Conçues pour de meilleures réactions d'équilibre, favorisant des mouvements plus sécuritaires, tant dans les rôles actifs que stationnaires.

LA SOLUTION : SEMELLES ERGO RÉPONSE

-  **MOUSSE MÉMOIRE À DOUBLE COUCHE BREVETÉE** : Les deux couches brevetées offrent une absorption des chocs et un confort exceptionnels.
-  **TECHNOLOGIE MEGAGEL VISCO** : Le coussinage renforcé au gel offre une réduction des vibrations et un soutien ciblé pour le talon et la voûte plantaire, tout en massant à chaque pas.
-  **PROFIL PLUS FIN POUR UN MEILLEUR AJUSTEMENT** : Compatible avec les chaussures athlétiques, décontractées et de travail, offrant une solution polyvalente pour divers rôles et secteurs.
-  **TROUS D'AÉRATION POUR LE CONTRÔLE DE LA TEMPÉRATURE** : Améliore la circulation de l'air pour réguler la température des pieds, assurant un confort optimal toute la journée dans diverses conditions.

MCRES

	TP	P	M	G	TG	2TG
		6-7	8-9	10-11	12-13	14-15
	5-7	8-9	10-11	12-13		
EUR	36-38	39-40	41-42	43-44	45-46	47-48

SECTEURS QUI PEUVENT EN BÉNÉFICIER :

-  **FABRICATION ET ENTREPOSAGE**
-  **TRAVAIL EXTÉRIEUR ET MOBILE**
-  **TRANSPORT ET ENTREPOSAGE**
-  **SECTEURS DU COMMERCE DE DÉTAIL ET DES SERVICES**
-  **SOINS DE SANTÉ**

 **UN PARTENAIRE. DE NOMBREUSE POSSIBILITÉS.**

BOTTES DE TRAVAIL | CHAUSSURES DE SÉCURITÉ ATHLÉTIQUES | SEMELLES ANTI-DÉRAPANTES | SEMELLES ANTI-FATIGUE | COUVRE-CHAUSSURES TOUTES SAISONS

